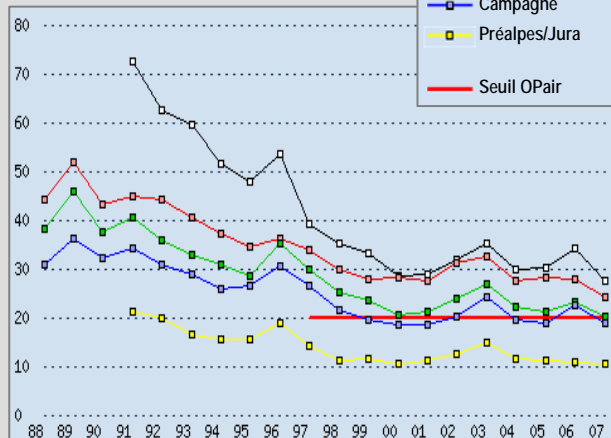


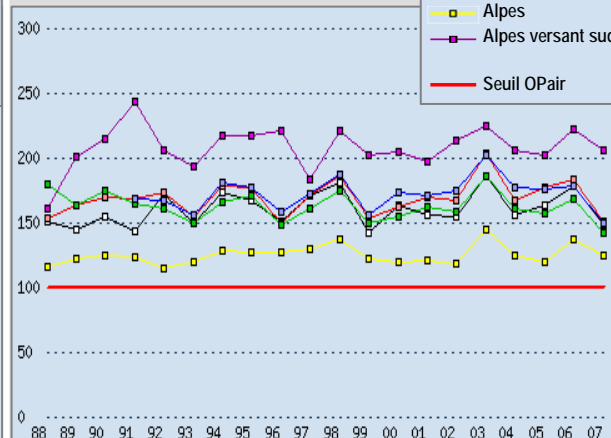
Evolution de la qualité de l'air en Suisse

Source: Nabel

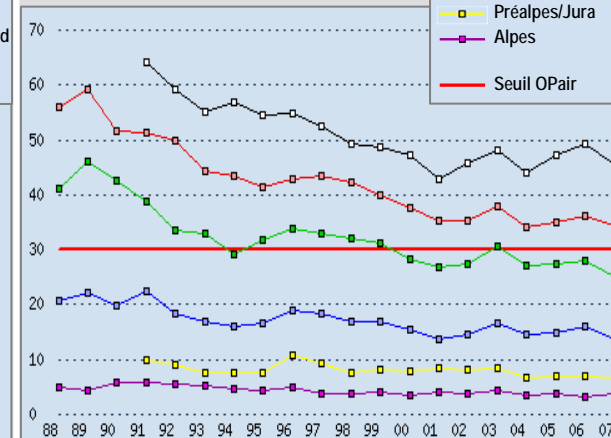
Particules en suspension
Valeur moyenne annuelle
en $\mu\text{g}/\text{m}^3$



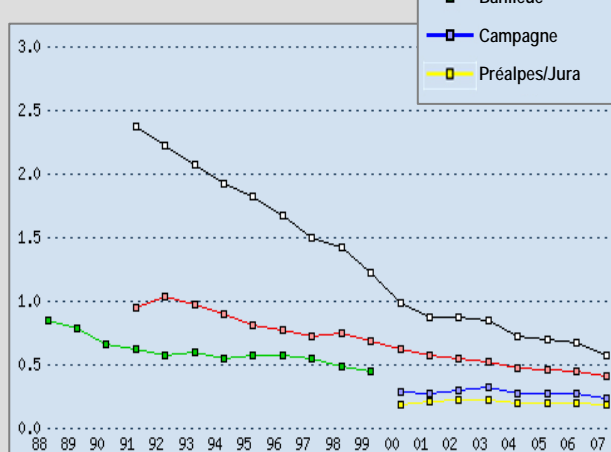
Ozone
Valeur moyenne annuelle
en $\mu\text{g}/\text{m}^3$



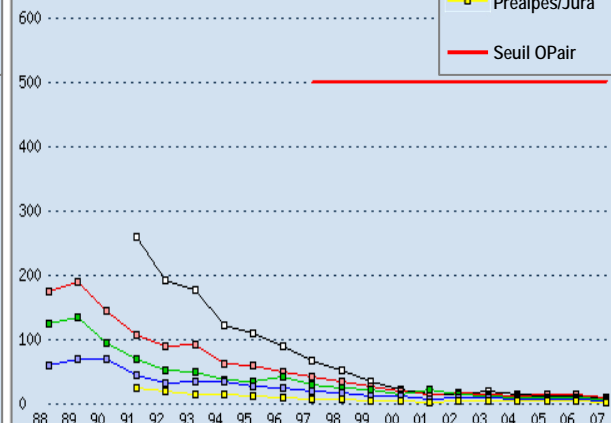
Dioxyde d'azote
Valeur moyenne annuelle
en $\mu\text{g}/\text{m}^3$



Monoxyde de carbone
Valeur moyenne annuelle
en $\mu\text{g}/\text{m}^3$



Plomb
(dans les particules en suspension)
Valeur moyenne annuelle
en $\mu\text{g}/\text{m}^3$



Retombées de poussières
Valeur moyenne annuelle
en $\mu\text{g}/\text{m}^3$

